



الأونكتاد
UNCTAD
مؤتمر الأمم المتحدة
للتجارة والتنمية

SYDONIA
world



دليل المخلص نظام سبق 1

جدول المحتويات

I	المقدمة	3
II	كيفية الدخول إلى برنامج أسيكودا العالمي:	4
III	الإقرار الجمركي	7
III	1. تعريف حقول الإقرار الجمركي وصفحاته المختلفة	7
III	1.1. الصفحة الرئيسية للإقرار	7
III	2.1. الصفحة الفرعية للإقرار المتعلقة بملاحظات القيمة	12
III	1.2.1. الجزء العام لصفحة ملاحظات القيمة	12
III	2.2.1. الجزء الخاص بالبند لصفحة ملاحظات القيمة	13
III	3.1. الصفحة الفرعية للإقرار المتعلقة بإشعار التصفية	14
III	4.1. الصفحة الفرعية للإقرار المتعلقة بمعلومات الصفحة	15
III	5.1. الصفحة الفرعية للإقرار المتعلقة بالوثيقة المرفقة	15
III	6.1. الصفحة الفرعية للإقرار المتعلقة بالمسح الضوئي للمستند	17
III	7.1. الصفحة الفرعية للإقرار المتعلقة بالمسح الضوئي للمستند المحمل في إطار النافذة الواحدة لعمليات التجارة الخارجية	18
III	8.1. الصفحة الفرعية للإقرار المتعلقة بالحاويات	18
III	2. إعداد وتسجيل الإقرار الجمركي	18
III	1.2. إدخال الإقرار الجمركي	18
III	2.2. التحقق من الإقرار الجمركي	19
III	3.2. نسخ احتياطي للإقرار الجمركي	19
III	4.2. تخزين الإقرار الجمركي	19
III	5.2. استرجاع النسخة الاحتياطية للإقرار الجمركي	19
III	6.2. استرجاع النسخة المخزنة للإقرار الجمركي	19
III	7.2. تسجيل الإقرار الجمركي	21

I. المقدمة

يستعمل نظام الأسيكودا (سبق 1) شكل الإقرار الجمركي المعتمد في معظم الدول والرموز العالمية لمصطلحات التجارة الواردة في توصيات المنظمة العالمية للتجارة والمنظمة العالمية للجمارك.

ويهدف النظام أساساً إلى:

- ✓ تنسيق لغة التجار وتبادل المعلومات عن بعد آلياً.
- ✓ اختصار المدة الزمنية لتخليص البضائع لتخفيض كلفتها.
- ✓ اختصار دورة الإقرار الجمركي في المراكز الجمركية وإعطاء صلاحيات أكثر للمخلص الجمركي.

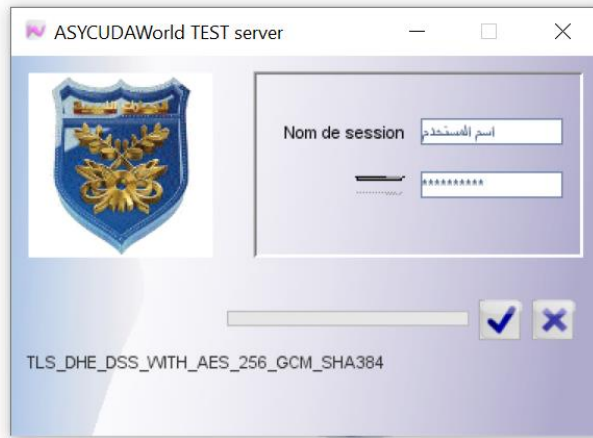
يراقب نظام الأسيكودا آلياً:

- ✓ تطابق وجود المعلومات المدخلة مع المخزنة بالجدول المرجعية.
- ✓ تطابق منطق المعالجات المعلوماتية المدخلة مع البرمجيات الجمركية.
- ✓ احتساب الضرائب والرسوم الجمركية آلياً والإدخال اللاحق لما يتوجب من غرامات.
- ✓ يقوم بالتسجيل والتصفية والدفع آلياً.

II. كيفية الدخول إلى برنامج أسيكودا العالمي:

- للدخول إلى برنامج أسيكودا العالمي، يستوجب الاتصال بالمخدم (Server) :
- إما عن طريق الضغط على الأيقونة المخصصة لبرنامج أسيكودا العالمي.
- أو الدخول على متصفح الإنترنت وطلب عنوان المخدم.
- وفي كلتا الحالتين، تظهر لك الشاشة التالية حيث يتم ادراج اسم المستخدم وكلمة السر.

مَصَلِحَةُ الْجَمَارِكِ اللَّيْبِيَّةِ
LIBYAN CUSTOMS AUTHORITY



بعد أن يحمل برنامج أسيكودا تطبيقاته تظهر لك نافذة الوظائف العامة للأسيكودا (مكتبة الوثائق)



ملاحظة: يجب تغيير كلمة السر عند أول دخول بكلمة خاصة بك لا يعلمها أحد كما يجب اختيار كلمة سر صعبة لا يمكن التعرف عليها بسهولة ويفضل أن تحتوي على أرقام ورموز بالإضافة إلى الأحرف.

يمكن تغيير كلمة السر من خلال الضغط على أيقونة اعدادات المستخدم بالزر الأيمن للماوس واختيار تعديل

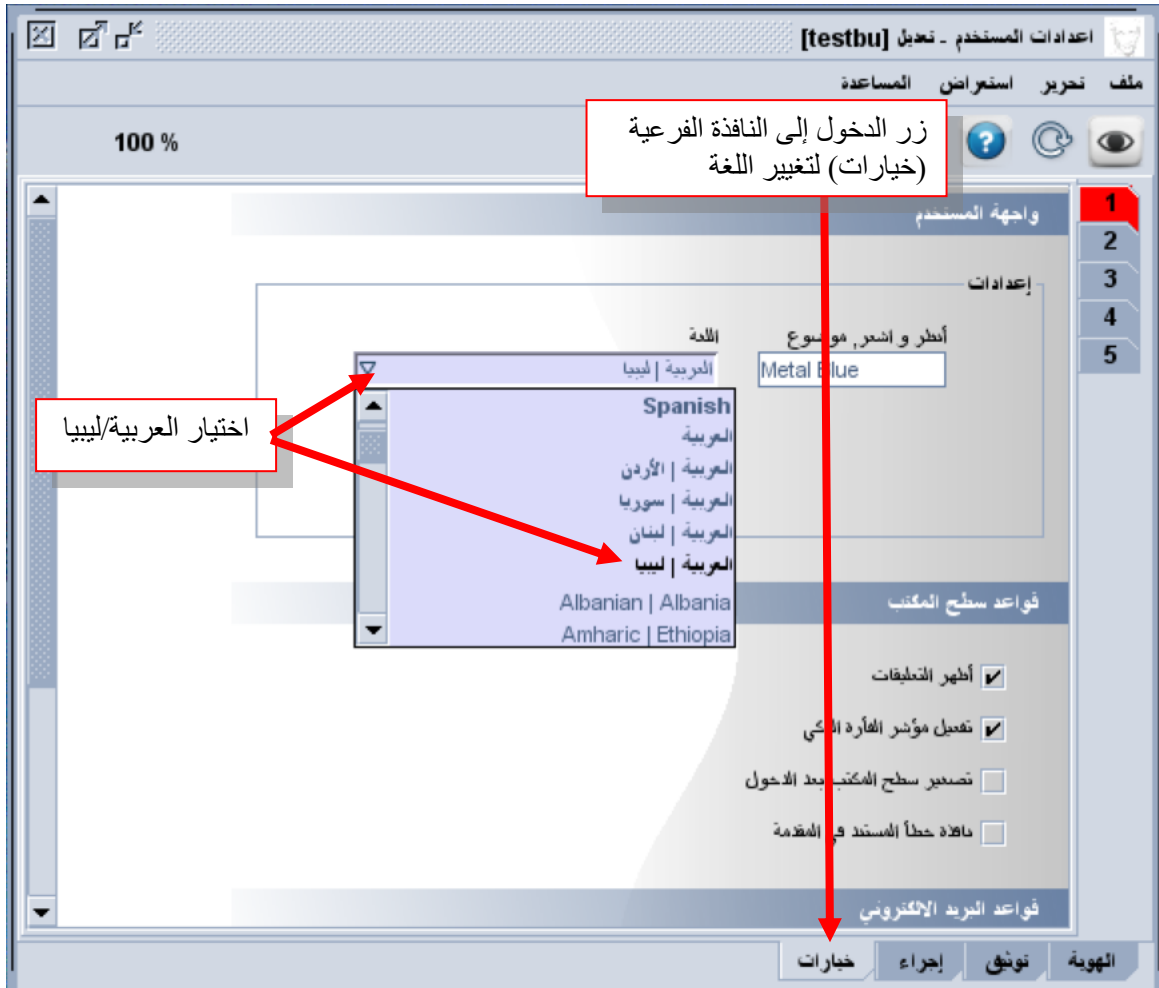


عند اختيار تعديل اعدادات المستخدم، تظهر لك نافذة الإعدادات الخاصة بالمستخدم الحالي التي يعبر كل حقل فيها عن معلومة معينة كما يوضح الشكل التالي:
ويمكن تغيير كلمة السر باتباع الخطوات التالية:



وعند فقدان كلمة السر الخاصة بالمستخدم يجب عليه الاتصال بمسؤول النظام ليحصل على كلمة سر جديدة تمكنه من الدخول إلى النظام، كما يجب عليه تغيير هذه الكلمة الجديدة أيضاً عند أول دخول.

كما يمكن تغيير اللغة باتباع الخطوات التالية:



III. الإقرار الجمركي

III. 1. تعريف حقول الإقرار الجمركي وصفحاته المختلفة

III. 1.1. الصفحة الرئيسية للإقرار

يتكون الحقل من مقسم واحد أو من مقسمات متعددة ويجب تعبئة الحقول وفقاً لأنواع المختلفة الموضحة أدناه:

- ✓ إلزامي / حر: المستخدم ملزم بإدخال المعلومات دون أن يتم مراقبتها والتحكم فيها،
- ✓ إلزامي / مراقب: المستخدم ملزم بإدخال المعلومات التي يتم مراقبتها والتحكم فيها،
- ✓ اختياري/حر: للمستخدم حرية إدخال أو عدم إدخال المعلومات دون أن يتم مراقبتها والتحكم فيها،
- ✓ اختياري/مراقب: للمستخدم حرية إدخال أو عدم إدخال المعلومات التي يتم مراقبتها والتحكم فيها،
- ✓ ممنوع: لا يستطيع المستخدم إدخال المعلومات فيه.

رقم الحقل	تسمية الحقل	الوصف	نوعية الحقل
أ	مركز الجمرك رقم الإقرار الجمركي وتاريخ تسجيله رقم بيان الشحنة	رمز مركز الجمارك الذي يتم فيه تسجيل الإقرار الجمركي. تسلسل ورقم وتاريخ التسجيل: يسند تلقائياً من قبل النظام. الرقم المرجعي لبيان الشحنة (المانفيسست). يتم ادراج السنة، ثم ترك فراغ ثم رقم تسجيل المانفيسست (مثال 103 2021).	إلزامي/مراقب ممنوع اختياري/مراقب
1	نموذج الإقرار	نوع الإقرار (EX، IM، إلخ) ورمز الإجراء (مثال 4: استيراد نهائي)	إلزامي/مراقب
2	المصدر / المرسل	عند الاستيراد، يكون المصدر خارج بلد المقصد، وبالتالي لا توجد بياناته ضمن الجداول المرجعية لأسيكودا. في هذه الحالة، يتم إدخال المعلومات الخاصة بالمصدر يدوياً (الإسم، العنوان، رقم الهاتف).	إلزامي/حر
3	الصفحة	يحتوي هذا الحقل على مقسمين: الأول لرقم الصفحة الحالية والثاني لإجمالي عدد الصفحات. يسند تلقائياً من قبل النظام.	ممنوع
4	قائمة التعبئة	عدد قوائم التحميل أو إقرارات التحميل أو المستندات المماثلة	اختياري/مراقب
5	عدد البنود	العدد الإجمالي للبنود المصرح بها. يسند تلقائياً من قبل النظام.	ممنوع
6	عدد الطرود الكلي	العدد الإجمالي لطرود الإقرار بالنسبة لكافة بنوده.	إلزامي/مراقب
7	رقم المعاملة بسجل المخلص	الرقم المرجعي الوحيد للإقرار الخاص بالمخلص. يتم إدراج هذا الرقم من قبل المخلص نفسه حسب سجل الإقرارات الخاص به (يسند هذا الرقم تلقائياً من قبل النظام في حالة ترك الحقل فارغاً). باستعمال هذا الرقم، يمكن للمخلص العثور على الإقرار في النظام وتعديله قبل التسجيل.	اختياري/مراقب
8	المستورد/المرسل إليه	عند الاستيراد، يكون المرسل إليه في بلد المقصد، وبالتالي توجد بياناته	

	ضمن الجداول المرجعية لأسيكودا. يتم استرجاع هذه البيانات تلقائياً باستخدام رمز المستورد.		إلزامي/مراقب
9	الجهة المتعاقدة	في الحالة التي يكون فيها المستورد مختلف عن الجهة المتعاقدة، يتم ادراج رمز هذه الجهة المتعاقدة بهذا الحقل وبالتالي يتم استرجاع بياناتها تلقائياً.	اختياري/مراقب
10	البلد الأخير	آخر دولة شحنت منها البضاعة	اختياري/مراقب
11	بلد الشراء	الدولة التي تم فيها ابرام عقد الصفقة.	اختياري/مراقب
12	مصاريف الشحن والتأمين	تمثل تكاليف العناصر الإضافية لتحديد القيمة الجمركية. يتم ادراج هذه البيانات تلقائياً من صفحة ملاحظات القيمة.	ممنوع
13	س-ز-ا	سياسة زراعية اتحادية: للاستعمالات خصوصية (غير مستعمل)	ممنوع
14	المخلص/المندوب	ادراج رمز المخلص أو المندوب بهذا الحقل وبالتالي يتم استرجاع بياناته تلقائياً.	إلزامي/مراقب
15	بلد التصدير	الدولة التي تشحن منها البضائع. يتم استرجاع البيانات إثر ادراج رمز الدولة بالحقل 15 أ.	اختياري/مراقب
16	بلد المنشأ	الدولة التي تم فيها إنتاج البضائع أو تصنيعها. يتم ادراج هذه البيانات تلقائياً من الحقل 34 حسب منشأ البضائع المضمنة بنود الإقرار.	ممنوع
17	بلد المقصد	الدولة التي يتم فيها تسليم البضائع للتخليص الجمركي. الحقل 17 أ لرمز البلد والحقل 17 ب لرمز المدينة.	اختياري/مراقب
18	وسيلة النقل ورمز جنسيتها عند الدخول	المقسم الأول مخصص لتعريف وسيلة النقل المستخدمة عند دخول البضاعة لمركز الوصول. المقسم الثاني لرمز الدولة التي تعود لها جنسية وسيلة النقل.	اختياري/حر اختياري/مراقب
19	حاوية	علامة تشير إلى ما إذا تم نقل البضائع بالحاويات. عند التأشير بهذا الحقل، تظهر صفحة فرعية بالإقرار قصد ادراج أرقام الحاويات وخاصياتها.	اختياري/مراقب
20	شروط ومكان تسليم البضاعة	المقسم الأول: رمز شروط التجارة الدولية (Incoterms code). المقسم الثاني: وصف لشروط ومكان تسليم البضاعة. المقسم الثالث: رمز مقاطعة مكان التسليم.	اختياري/مراقب اختياري/حر اختياري/حر
21	وسيلة النقل ورمز جنسيتها عند الحدود	المقسم الأول مخصص لتعريف وسيلة النقل المستخدمة عند عبور البضاعة للحدود. المقسم الثاني لرمز الدولة التي تعود لها جنسية وسيلة النقل.	اختياري/حر اختياري/مراقب
22	رمز العملة والتمن الإجمالي بالفاتورة	المقسم الأول مخصص لرمز العملة. المقسم الثاني مخصص للتمن الإجمالي بالفاتورة. كما يمكن ادراج هذه البيانات تلقائياً من صفحة ملاحظات القيمة.	إلزامي/مراقب إلزامي/مراقب
23	سعر الصرف	سعر الصرف المطبق على العملة التي تتم بها المعاملة. يدرج تلقائياً من قبل النظام حسب المعطيات المخزنة بالجداول المرجعية.	ممنوع

24	طبيعة المعاملة	المقسم الأول مخصص لرمز فئة نوع العقد. المقسم الثاني مخصص لرمز الفئة الفرعية لنوع العقد.	اختياري/مراقب اختياري/مراقب
25	رمز النقل الحدودي	رمز طريقة النقل على الحدود.	اختياري/مراقب
26	رمز النقل الداخلي	رمز طريقة النقل الداخلي المستخدمة في المنطقة الجمركية.	اختياري/مراقب
27	مكان التحميل/التفريغ	عند الاستيراد: المقسم الأول مخصص لرمز الميناء أو المطار أو المحطة أو أي مكان آخر يتم فيه تحميل البضائع في وسيلة النقل. المقسم الثاني مخصص لوصف الميناء أو المطار أو المحطة أو أي مكان آخر يتم فيه تحميل البضائع في وسيلة النقل. يدرج الوصف تلقائياً من قبل النظام حسب المعطيات المخزنة بالجداول المرجعية	اختياري/مراقب اختياري/مراقب اختياري/مراقب
28	المعلومات المالية	المقسم الأول مخصص لرمز المصرف. المقسم الثاني مخصص لرمز شروط الدفع. المقسم الثالث مخصص لرمز فرع المصرف. يدرج وصف هذه الرموز تلقائياً من قبل النظام حسب المعطيات المخزنة بالجداول المرجعية. كما يوجد مقسم رابع بهذا الحقل مخصص لأي معلومات مالية أخرى.	اختياري/مراقب اختياري/مراقب اختياري/مراقب اختياري/حر
29	مركز الدخول/الخروج	عند الاستيراد، رمز المركز الجمركي الذي تدخل من خلاله البضاعة إلى المنطقة الجمركية.	اختياري/مراقب
30	مكان وجود البضاعة	يستعمل لتحديد مكان البضاعة في انتظار التخليص الجمركي.	اختياري/مراقب
31	تعريف الطرود والبضاعة	المقسم الأول مخصص لعلامات وأرقام الطرود مع وصف تفصيلي لطبيعة البضاعة. المقسم الثاني مخصص لعدد الطرود. المقسم الثالث مخصص لرمز نوع الطرود. المقسم الرابع مخصص لوصف نوع الطرود. يدرج الوصف تلقائياً من قبل النظام حسب المعطيات المخزنة بالجداول المرجعية. المقسم الخامس مخصص لوصف البضاعة: ● حسب الوصف الوارد بالتعريف الجمركية، يدرج الوصف تلقائياً من قبل النظام حسب المعطيات المخزنة بجدول التعريف، ● الوصف التجاري للبضائع يدرج من قبل المخلص.	إلزامي/حر إلزامي/مراقب إلزامي/مراقب إلزامي/مراقب ممنوع إلزامي/حر
32	رقم البند	العدد التسلسلي للبند في الإقرار. يسند تلقائياً من قبل النظام.	ممنوع
33	البند التعريفي	المقسم الأول مخصص لرمز التعريف الجمركية على مستوى 8 أرقام. المقسم الثاني مخصص لرمز التخصيصات الوطنية على مستوى 3 أرقام، يتم تضمين "000" بهذا المقسم لعدم وجود تخصيصات وطنية في	إلزامي/مراقب

إلزامي/مراقب	الوقت الحاضر. بقية المقاسم مخصصة لرموز تخصيصات وطنية أخرى (غير مستعملة في الوقت الحاضر).		
إلزامي/مراقب	يتم تضمين رمز الدولة التي تم فيها إنتاج البضائع أو تصنيعها.	رمز بلد المنشأ	34
إلزامي/مراقب	الوزن الإجمالي (الكتلة) بالكغ للبضائع بما في ذلك التعبئة والتغليف دون معدات النقل.	الوزن القائم (كغ)	35
إلزامي/مراقب	رمز الاتفاقية التي تمنح نظامًا خاصًا للمعاملة، وهو نظام يسمح بالاستفادة من الحقوق التفضيلية (تخفيضات و/أو إعفاءات). (غير مستعمل في الوقت الحاضر).	الاتفاقية	36
إلزامي/مراقب	المقسم الأول مخصص لرمز الإجراء الجمركي التفصيلي (في الوقت الحاضر يتم إدراج الرمز "4000" الخاص بالاسترداد النهائي). المقسم الثاني مخصص لرمز الإجراء الجمركي الإضافي (في الوقت الحاضر يتم إدراج الرمز "000" الخاص بالقانون العام).	الوضع الجمركي	37
إلزامي/مراقب	الوزن الصافي (الكتلة) بالكغ للبضائع بدون تغليف.	الوزن الصافي (كغ)	38
إلزامي/مراقب	عندما تكون المعاملة في إطار حصص تعريفية، يجب على المخلص ملء الحقل بما يناسب للإعلان. (غير مستعمل في الوقت الحاضر).	الحصص	39
إلزامي/مراقب	رقم مستند النقل (بوليصة الشحن).	مستند النقل	40
ممنوع	المقسم الأول مخصص لرمز الوحدة الإحصائية ويُدْرَج تلقائيًا من قبل النظام حسب المعطيات المخزنة بجدول التعريف. المقسم الثاني مخصص لتضمين الكمية الإحصائية للبضائع من قبل المخلص وفق رمز الوحدة الإحصائية المبين في المقسم الأول من هذا الحقل.	الوحدة الإحصائية	41
إلزامي/مراقب	مخصص لثمن البضاعة المذكورة بالبند حسب الفاتورة. تدرج بيانات هذا الحقل تلقائيًا من صفحة ملاحظات القيمة.	ثمن البضاعة	42
إلزامي/مراقب	رمز يستخدم لتحديد طريقة التقييم المستعملة.	طريقة التقييم	43
ممنوع	المقسم الأول: يتم تضمين التكاليف الإضافية للقيمة الجمركية بالعملة الوطنية. تدرج بيانات هذا الحقل تلقائيًا من صفحة ملاحظات القيمة. المقسم الثاني: رموز قائمة الوثائق المرفقة. تدرج بيانات هذا الحقل تلقائيًا من صفحة الوثيقة المرفقة.	الوثائق المرفقة	44
إلزامي/مراقب	يتم تطبيق هذه النسبة على القيمة الجمركية للحصول على القيمة الإحصائية. مثال: تضمين 1.5 بهذا الحقل يزيد القيمة بنسبة 50%. (يتم تضمين "1" بهذا الحقل لاعتماد قيمة غير معدلة)	نسبة التعديل	45
إلزامي/مراقب	تسمى أيضا القيمة الإحصائية وهي ناتجة عن القيمة بالفاتورة، زائد مصاريف الشحن والتأمين، مضروبة في نسبة التعديل. تستخدم هذه	القيمة الجمركية	46

	القيمة، والتي تكون بالعملة المحلية، كأساس للاحتساب الضرائب والرسوم. تدرج بيانات هذا الحقل تلقائيًا من صفحة ملاحظات القيمة. ممنوع		
47	حساب الضرائب والرسوم (حسب البند التعريفي)	يتم احتساب الرسوم والضرائب المستحقة على كل بند من بنود الإقرار وفق قواعد الضرائب وتدرج نتائج هذه الحسابات تلقائيًا في هذا الحقل. ممنوع	
48	رقم حساب الضمان / الدفع المسبق	يستخدم هذا الحقل لإدراج رقم الحساب الذي يستخدمه المخلص في حالة الدفع عن طريق الضمان أو في حالة الدفع المسبق. اختياري/مراقب	
49	رقم المستودع / مدة بقاء البضاعة	المقسم الأول مخصص لرمز تعريف المستودع. المقسم الثاني مخصص لتضمين وقت التخزين حسب عدد الأيام. هذا الحقل مرتبط بالحقل 37 في حال كان الوضع الجمركي الحالي أو السابق ادخال إلى المستودع. (لا يستعمل هذا الحقل في حال الاسترداد النهائي). اختياري/مراقب	
50	متعهد العبور	لا يستخدم هذا الحقل إلا في حالة العبور. يتضمن رمز واسم وعنوان الشخص المصرح له من قبل الجمارك بالعبور بموجب سند. اختياري/مراقب	
51	مراكز العبور وبلد المقصد	لا يستخدم هذا الحقل إلا في حالة العبور. وتضمن فيه جميع المراكز الجمركية الموجودة على الطريق القانوني وبلد المقصد. ممنوع	
52	صلاحية الضمان / الكفالة	لا يستخدم هذا الحقل إلا في حالة العبور. ويضمن فيه رمز حساب ضمان العبور. ممنوع	
53	مركز وبلد الخروج	لا يستخدم هذا الحقل إلا في حالة العبور. ويضمن فيه مكتب وجهة البضائع بعد عملية العبور. ممنوع	
54	المكان والتاريخ المخلص وتوقيعه	يجب إكمال هذا الحقل من قبل المخلص. يحتوي على اسم المخلص والتاريخ والتوقيع. ممنوع	
ب	تفاصيل المحاسبة	يضمن في هذا الحقل بصفة تلقائية: <ul style="list-style-type: none"> • طريقة الدفع، • رقم وتاريخ أمر الدفع (التصفية)، • رقم وتاريخ الايصال المالي، • الكفالة/الضمان (مبلغه وتاريخه)، • رسوم إصدار الإقرار بالدينار الليبي، • مجموع الضرائب والرسوم على الاقرار بالدينار الليبي. ممنوع	
ج	مركز الدخول	عناصر توثيق الإقرار من مركز المقصد في حالة العبور. يجب أن يضمن بهذا الحقل اسم موظف الجمارك وتوقيعه وختم المركز. ممنوع	
د	ملاحظات مركز الخروج	عناصر المصادقة على الإقرار من قبل مركز المغادرة في حالة العبور. يجب أن يضمن بهذا الحقل اسم موظف الجمارك وملاحظاته وتوقيعه وختم المركز. ممنوع	

III. 2.1. الصفحة الفرعية للإقرار المتعلقة بملاحظات القيمة

تتكون الصفحة الفرعية للإقرار المتعلقة بملاحظات القيمة من جزأين: الجزء العام وجزء خاص بنود الإقرار. هذه الصفحة منفصلة لعدم وجود مجال في الصفحة الرئيسية للإقرار لإجراء تحليل كامل لمكونات القيمة الجمركية (الشحن والتأمين وما إلى ذلك). وبالتالي، تحتوي ملاحظات القيمة على معلومات إضافية تسمح باحتساب القيمة الجمركية. بعد الاحتساب، يتم نقل القيم تلقائيًا إلى الحقول المناسبة بالصفحة الرئيسية للإقرار.

III. 2.1. 1. الجزء العام لصفحة ملاحظات القيمة

يمكن الوصول إلى هذه الصفحة بالنقر فوق علامة التبويب "ملاحظات القيمة" في الجزء السفلي من وثيقة الإقرار الجمركي.

البيان الموحد - ملاحظة التسعير - القسم العام					
طريقة توزيع التكاليف - توزيع آلي حسب القيمة					
الضرائب والرسوم	رمز FCX	معدل التحويل	القيمة في	LYD	
السعر بالفاتورة: شراء / بيع	0		0.000		
اجمالي تكاليف الشحن الخارجي					
اجمالي تكاليف الشحن الداخلي			0.000		
اجمالي تكاليف التأمين					
عمولات وتكاليف أخرى					
التخفيضات			0.000		
اجمالي الوزن القائم		المجموع	0.000		
شروط ومكان التسليم		القيمة الجمركية	0.000		

يتم تضمين قيمة الفاتورة ورمز العملة، اللذان تم إدخالهما في الخانة 22 من الإقرار، تلقائيًا في الجزء العام لصفحة ملاحظات القيمة. يجب إضافة تكاليف أخرى إلى هذه القيمة مثل الشحن والتأمين والتكاليف المتنوعة الأخرى وفقًا لشروط التجارة الدولية المطبقة على الشحنة. يمكن تعيين عملة مختلفة لكل من هذه التكاليف الإضافية. يتم تحويل تكلفة كل مكون من مكونات القيمة إلى العملة الوطنية، وإجمالي التكلفة يضاف إلى قيمة الفاتورة ويمثل القيمة الجمركية (القيمة الإحصائية) "الضمن مع الشحن والتأمين".

يمكن اختيار طريقة توزيع التكاليف الإضافية على البنود، وذلك حسب إحدى الطرق التالية:

- توزيع آلي حسب القيمة.
- توزيع آلي لتكاليف الشحن حسب الوزن وتكاليف التأمين حسب القيمة.
- بدون توزيع آلي.

البيان الموحد - ملاحظة التسعير - القسم العام

LYD	القيمة في	معدل التحويل	رمز FCX	طريقة توزيع التكاليف	توزيع آلي حسب القيمة
	0.000		في	0	السعر بالفاتورة : شراء / بيع
			في		اجمالي تكاليف الشحن الخارجي
	0.000		في		اجمالي تكاليف الشحن الداخلي
			في		اجمالي تكاليف التأمين
			في		عمولات وتكاليف أخرى
	0.000		في		التخفيضات
	0.000	المجموع			اجمالي الوزن القائم
	0.000	القيمة الجمركية			شروط ومكان التسليم

ولكن يستحسن عدم تغيير طريقة توزيع التكاليف الإضافية، أي باستعمال "توزيع آلي حسب القيمة".

III. 2.1. 2. الجزء الخاص بالبند لصفحة ملاحظات القيمة

يتعلق هذا الجزء بنود الإقرار ويظهر بعد الجزء العام بالنسبة للبند الأول.

يكون عدد صفحات القيمة الخاصة بالبنود مساوي لعدد صفحات البنود المضمنة بالإقرار الجمركي.

يجب تضمين قيمة الفاتورة لكل بند بالعملة المشار إليها بالفاتورة، مع رمز العملة المقابل. عندما لا يتم تحديد رمز العملة، يعتبر النظام هذا المبلغ بوحدة العملة الوطنية.

يتم تحويل القيمة والتكاليف الإضافية إلى العملة الوطنية وبالتالي الحصول على القيمة الجمركية (القيمة الإحصائية) " الثمن مع الشحن والتأمين" لكل بند. بعد التطبيق المحتمل لنسبة التعديل (إن وجدت بالحقل 45 للإقرار)، يتم تضمين القيمة بالعملة الوطنية في الحقل 46 من الإقرار الجمركي.

بالإضافة إلى ذلك، يتم تضمين قيمة البند بالعملة الأجنبية تلقائيًا في الحقل 42 من الإقرار، ويتم تضمين التكاليف الإضافية بالعملة الوطنية في الحقل 44 وإجماليها في الحقل 12.

III. 4.1. الصفحة الفرعية للإقرار المتعلقة بمعلومات الصفحة

البيان الموحد - معلومات الصفحة					
عدد البنود		رقم أمر الدفع	رقم العلقة بسجل المخلص	رقم الإقرار	نموذج
4	08/09/2021	38 L 2021	222 2021	08/09/2021	4 IM
معلومات الإقرار الجمركي					مرکز حمولة
					LYTIP ميناء طرابلس
					المخلص / المندوب
					16
					رجب الطاهر التومسي مكتب الانوار / طرابلس
الموافقات والملاحظات					
الإقرار الموحد ملاحظات القيمة اشعار التصفية معلومات الصفحة الوثيقة المرفقة المسح الضوئي للمستند المسح الضوئي لمستند ASW Write off					

هي عبارة عن ورقة مكونة من جزأين: الأول يتكون من العناصر المرجعية للإقرار والثاني عبارة عن منطقة فارغة مخصصة للتعليقات المحتملة.

III. 5.1. الصفحة الفرعية للإقرار المتعلقة بالوثيقة المرفقة

تحدد هذه الصفحة المستندات المرفقة المطلوبة التي تم إنشاؤها تلقائيًا بواسطة النظام وتلك التي يجب على المخلص تقديمها إلى المراكز الجمركية لدعم الإقرار. هناك حالتان لهذا:

- التحديث،
- الإضافة.

بالنسبة للحالة الأولى، يستوجب تحديث المستندات المرفقة على النحو التالي:

- النقر بزر الماوس الأيمن فوق المستند المرفق ثم النقر فوق "تعديل"،
- ادخال المرجع وتاريخ المستند المرفق في سطر الإدخال،
- النقر فوق علامة السهم () لتحديث المستند.

البيان الموحد - صفحة الوثائق المرفقة

مرکز حمرك	معلومات إقرار الحمرك	مبنى طرابلس	LYTIP
نموذج	رقم الإقرار	رقم العملية سجل المخلص	رقم أمر الدفع
4	IM	2021	1
المخلص / المندوب	16		
رجب الطاهر التومي مكتب الانوار / طرابلس			

تاريخ الوثيقة	رقم الحاوية	تسمية الوثيقة	رمز	البنء
29/07/2021	14587	امر التسليم	01	1

تاريخ الوثيقة	رقم الحاوية	تسمية الوثيقة	رمز	البنء
29/07/2021	gfnfn	امر التسليم	01	1
29/07/2021	hgrr	القائورة	02	1
29/07/2021	gbr(r)	شهادة المنشأ	03	1
29/07/2021	v're	بولصة الشحن	05	1

الإقرار الموحد ملاحظات القيمة اشعار التصفية معلومات الصفحة الوثيقة المرفقة المسح الضوئي للمستند ASW المسح الضوئي للمستند

في الحالة الثانية:

- إدراج المعلومات الخاصة بالمستند المرفق لإضافتها، ولا سيما رقم البند، رمز المستند المرفق، المرجع والتاريخ؛
- النقر فوق (📄) لإضافة مستند إلى قائمة المستندات المرفقة.

تاريخ الوثيقة	رقم الحاوية	تسمية الوثيقة	رمز	البنء
14/09/2021	25874	الشهادة الصحية	06	1

تاريخ الوثيقة	رقم الحاوية	تسمية الوثيقة	رمز	البنء
29/07/2021	14587	امر التسليم	01	1
29/07/2021	hgrr	القائورة	02	1
29/07/2021	gbr(r)	شهادة المنشأ	03	1
29/07/2021	v're	بولصة الشحن	05	1

الإقرار الموحد ملاحظات القيمة اشعار التصفية معلومات الصفحة الوثيقة المرفقة المسح الضوئي للمستند ASW المسح الضوئي للمستند

ملاحظة :

إذا تمت إضافة مستند عن طريق الخطأ، فانقر بزر الماوس الأيمن على المستند المذكور، ثم انقر فوق حذف.

تاريخ الوثيقة	رقم الحاوية	رقم الوثيقة	رمز	المند
29/07/2021	14587	امر التسليم	01	1
29/07/2021	hgtr	القائورة	02	1
29/07/2021	gbr(r	شهادة المنشأ	03	1
29/07/2021	v're	بوليصة الشحن	05	1
14/09/2021	25874	الشهادة الصحية	06	1

تعديل حذف

الأرقام الموحد ملاحظات القيمة اشارة التصفية معلومات الصفحة الوثيقة المرفقة المسح الضوئي للمستند المسح الضوئي لمستند ASW

III. 6.1. الصفحة الفرعية للإقرار المتعلقة بالمسح الضوئي للمستند

تتكون الصفحة المتعلقة بالمسح الضوئي للمستند من جزأين: الأول يحتوي على العناصر المرجعية للإقرار والثاني يستعمل لاختيار وتحميل وتنزيل (استرجاع) المستندات المسووحة ضوئياً. توضح الصورة أدناه كيفية استخدام هذه الصفحة مع تفسير لكل أدوات التحكم والإشغال المتعلقة بها.

لاختيار البند الذي تخصه المستندات

البيان الموحد - صفحة الوثائق المرفقة

مرکز حمرة LYTIP ميناء طرابلس

معلومات الإقرار الحمري

عدد النمودج رقم الإقرار رقم العملية بسجل المخلص رقم أمر الدفع / 08/09/2021 38 L 2021 222 2021 08/09/2021 53 C 2021 4 IM

المخلص / المندوب 16

رجب الطاهر التومي مكتب الإقرار / طرابلس

للتنزيل جميع المستندات بعد تحديدها

يسمح بالإيقاف المؤقت لعملية التنزيل

يسمح بإيقاف عملية التنزيل

لمشاهدة المستند الذي تم تنزيله

للعثور على المستند المراد إدخاله والذي يكون مسجلاً على جهاز المستخدم

لحفظ المستندات على جهاز المستخدم

لحذف المستند

لتنزيل المستند المحدد

لتحديد رمز المستند


Status	Uploaded file name	Code
0 %	FCM.jpg	
		<ul style="list-style-type: none"> امر التسليم 01 القائورة 02 شهادة المنشأ 03 سند الإغفاء 04 بوليصة الشحن 05 الشهادة الصحية 06 موافقة الحجر الزراعي 07 موافقة المطبوعات 08

ASW المسح الضوئي للمستند المسح الضوئي للمستند الوثيقة المرفقة معلومات الصفحة اشارة التصفية ملاحظات القيمة الأرقام الموحد


يتم ادخال الإقرار من خلال مكتبة الوثائق وذلك كما يلي: نظام سبق لإدارة الإجراءات الجمركية - تخلص البضائع - الإقرار الجمركي الموحد - تفاصيل الإقرار الجمركي الموحد - ثم النقر بالزرّ الأيمن للماوس واختيار جديد.




III. 2.2. التحقق من الإقرار الجمركي

التحقق من الإقرار هي عملية تمكن من الفحص الآلي لتطابق محتويات الحقول مع تلك المخزنة بالجدول المرجعية والبرمجيات الجمركية. للقيام بهذه العملية، يستوجب استعمال الزر  ، وبالتالي يتم احتساب الضرائب والرسوم المستوجبة.


III. 3.2. نسخ احتياطي للإقرار الجمركي

يمكنك حفظ الإقرار قيد الإعداد على جهاز الكمبيوتر الخاص بالملخص وذلك لاستعمالات لاحقة. يتم إجراء هذه النسخة الاحتياطية باستعمال الزر  ، وتسجل الإقرار بأحد الملفات الخاصة بالملخص تحت مسمى حسب الاختيار.

III. 4.2. تخزين الإقرار الجمركي

لتخزين الإقرار في مخدّم أسيكودا، يتم استعمال الزر  . بمجرد تأكيد التخزين، يصبح مرجع الملخص هو مفتاح البحث للإقرار المخزن (السنة ورمز الملخص والمعاملة بسجل الملخص).

III. 5.2. استرجاع النسخة الاحتياطية للإقرار الجمركي

يمكن استرجاع النسخة الاحتياطية للإقرار كما يلي: فتح إقرار جديد واستعمل الزر  ، وبالتالي يُسمح لك بتحديد الملف الذي يحتوي على بيانات الإقرار المحفوظة بجهازك، ثم يمكنك اختيار الملف الذي تريد استرجاعه بالنقر عليه مرتين.

III. 6.2. استرجاع النسخة المخزنة للإقرار الجمركي

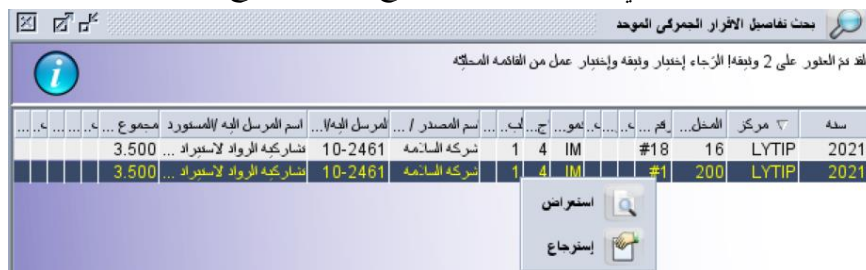
يمكن استرجاع نسخة الإقرار المخزنة بالمخدّم عبر عملية البحث من خلال مكتبة المستندات وذلك كما يلي: نظام سبق لإدارة الإجراءات الجمركية - تخلص البضائع - الإقرار الجمركي الموحد - تفاصيل الإقرار الجمركي الموحد - ثم النقر بالزرّ الأيمن للماوس واختيار بحث.






وبالتالي، تظهر نافذة توفر العديد من خيارات البحث عن الإقرار. يؤدي تحديد أحد الخيارات، أو أكثر، إلى عرض قائمة الإقرارات المعنية بعملية البحث:



العمليتين المتاحتين بالنسبة للإقرارات المخزنة هي الاستعراض أو الاسترجاع كما هو موضح أدناه:



عند استرجاع الإقرار الجمركي، يمكنك مراجعة وتعديل بيانات الحقول المتاحة، ثم يمكن إعادة تخزين الإقرار باستعمال الزر ، أو حذف نسخة الإقرار من المخدم باستعمال الزر ، أو تسجيل الإقرار باستعمال الزر .

III. 7.2. تسجيل الإقرار الجمركي

بعد إدخال إقرار جمركي أو استرجاعه من ضمن تلك المخزنة، يمكن طلب التسجيل باستعمال الزر ، حيث تظهر رسالة طلب تأكيد التسجيل كما يلي:



بعد تأكيد طلب التسجيل باستعمال الزر ، يتولى النظام تلقائيًا إسناد مرجع تسجيل لهذا الإقرار حيث تظهر لك نافذة تشير إلى ذلك كما يلي:



كما يتولى النظام تلقائيًا إعلام المخلص بواسطة رسالة قصيرة توجيهه إليه عبر منظومة أسيكودا:



كما يمكن طباعة الإقرار الجمركي باستعمال زر الطباعة:

دولة ليبيا وزارة المالية مصلحة الجمارك		1 نموذج الإقرار 4 IM		2 المصدر / المرسل شركة السلامة	
رقم 23/09/2021		3 المصلحة 1 رقم بيان الصفحة 62 C		8 المصدر / المرسل اليه 10-2461 تشاركية الرواد لاستيراد جميع السلع الجغبوب	
7 رقم المصلحة بسجل المخصص #1 2021		5 عدد النود 1 6 عدد الطرود الكلي 1		9 الجهة المتلقية رقم	
10 البلد الأخرى TN		11 بلد الشراء TN 12 مصاريف الشحن والتأمين 0.000		13 من أ رقم بلد المقصد LY	
14 المخصص / الممنوب حون علي الغزاوي طرابلس		15 بلد التصدير تونس 15 رقم بلد المصدر TN		16 بلد المصفاة تونس 17 رقم بلد المقصد ليبيا	
18 وسيلة النقل و رقم حطبها عدد الطرود 19 حاوية 3 قرطاج 20 شروط ومكان تسليم البضاعة طرابلس		21 وسيلة النقل و رقم حطبها عدد الطرود 22 رمز العملة TN 23 سعر الصرف 1.7808		24 طبخة للمعاملة المصلحة...	
25 رمز البلد المخصص 1 26 رمز البلد الداخلي 3 27 مكان التصدير/التفريغ LYGDR رأس جنير		28 المعلومات المالية 00 شروط البيع/البيانات المالية مصرف الأمان 24 29 مركز الشحن للخروج LYTIP ميناء طرابلس 30 مكان وجود البضاعة MG1		31 تعريف الطرود والبضاعة usv 325 32 رقم 1 33 بلد التبريف 19011000	
34 رمز بلد المصفاة TN 35 الوزن الفلام (كغ) 100 36 الانفاقية 37 فريص المرسك 4000 38 وزن المصفاة (كغ) 100 39 المخصص سطر 40 مستند النقل		31 تعريف الطرود والبضاعة usv 325 32 رقم 1 33 بلد التبريف 19011000		34 رمز بلد المصفاة TN 35 الوزن الفلام (كغ) 100 36 الانفاقية 37 فريص المرسك 4000 38 وزن المصفاة (كغ) 100 39 المخصص سطر 40 مستند النقل	
41 الوحدة الإحصائية 100 KGM 42 وزن البضاعة 1.000.000 43 كتا الغنمة		41 الوحدة الإحصائية 100 KGM 42 وزن البضاعة 1.000.000 43 كتا الغنمة		44 رقم التبريد 01 02 03 05 45 نسبة التحريك 1.0000	
46 القيمة الجمركية 1,780.800		46 القيمة الجمركية 1,780.800		47 حساب الرسوم (البيد التبريفي) 48 رقم حساب الضمان / الدفع المصنق 49 رقم المستودع / مدة بقاء البضاعة	
50 ممتد النور رقم 51 مراكز العبور والبيد المقصد وكلاء عن المسكن والتاريخ		50 ممتد النور رقم 51 مراكز العبور والبيد المقصد وكلاء عن المسكن والتاريخ		52 صلاحية الضمان / الكفطة 53 مركز وبلد الخروج رقم	
ملاحظات مركز الخروج الخدم الرسمي : المصريح وتوقيعه		ملاحظات مركز الخروج الخدم الرسمي : المصريح وتوقيعه		ملاحظات مركز الخروج الخدم الرسمي : المصريح وتوقيعه	

ملاحظة هامة: تمثل عملية التسجيل الإيداع الفعلي للإقرار لدى مركز الجمارك.